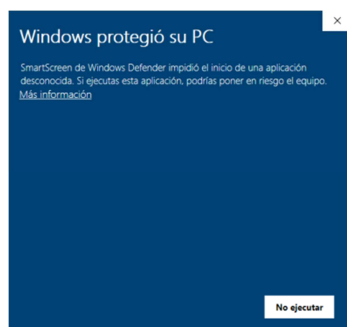
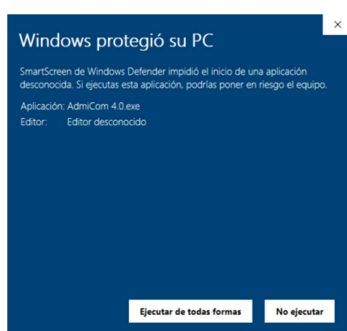


Instrucciones de instalación en Windows 10

Cuando ejecute el archivo de instalación de alguno de los programas del Club ReM en el sistema operativo Windows 10 es posible que aparezcan los siguientes mensajes provenientes de Windows Defender (si lo tiene activado) que indican que se trata de una aplicación desconocida para dicho sistema de protección.

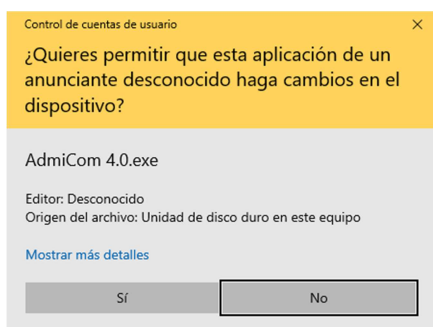


1º Pulse la opción "Más Información" para permitir la instalación.



2º Pulse la opción "Ejecutar de todas formas" para iniciar la instalación.

Por último aparecerá un mensaje proveniente del Control de cuentas de usuario que le solicitará permiso para permitir la instalación, porque se realizarán cambios en el dispositivo al añadir el programa.



3º Pulse la opción "Sí" para iniciar finalmente la instalación.



Los programas del Club ReM son testeados periódicamente y se garantiza que están libres de Virus